Intarsia

El ligamento de intarsia se utiliza para trabajar dibujos constituidos por zonas amplias de color y bien definidas.

Intarsia (Ligamento de una fontura)



Diagrama de agujas:

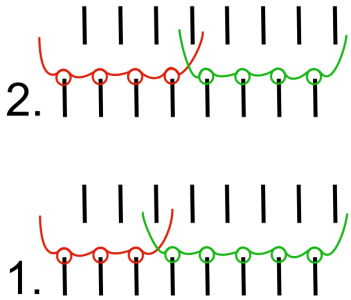

La imagen representa las mallas en la unión de hilos de colores diferentes en dos pasadas consecutivas.

Máquinas con las que se puede crear:



Las intarsias, a través de la programación de los guía hilos, se pueden crear con máquinas rectilíneas que permiten hacer estos diseños de colores. Se trata de tricotosas y máquinas Cotton.

Derecho y revés técnico:

Características de los tejidos fabricados con este ligamento:

Con la intasia se obtienen tejidos finos con formas y dibujos producidos por la unión de hilos de diferentes colores. Se utiliza en casos donde los dibujos tienen dimensiones considerables y se caracteriza por poder trabajar con dos o más colores en una misma pasada.

Se trata de un efecto de color, por lo que es independiente de la estructura de ligamento con la que se esté trabajado. Se puede realizar en ligamentos de una o dos fonturas.

En la intarsia las zonas de color quedan unidas por las entremallas de mallas de diferentes colores. Este ligado por entremallas se consigue mediante los guía hilos. Cada fabricante de maquinaria desarrolla un sistema para facilitar esta unión.

Font: https://texwiki.net/textil/displaycontent/es_intarsia

Entrat el 15 de febrer de 2023 per Romina Alejandra Masuck Sincovich

Autora: Romina Alejandra Masuck Sincovich